

Man AHL Trend

Wöchentlich handelbar »WKN: AORNJ6



Wachstum für Ihren Anlageerfolg

apano
HEDGEFONDS

Anders denken zählt sich aus



Eine neue Dimension der Anlagemöglichkeit

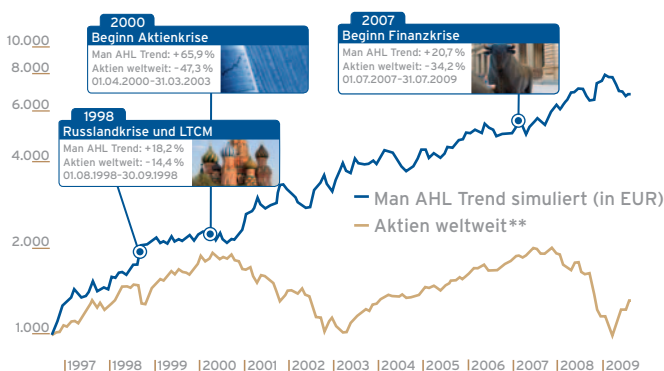
Der Man AHL Trend Investmentfonds erschließt für Sie neue Dimensionen der Anlagemöglichkeiten und kann so Ihren als Anleger gestiegenen Ansprüchen gerecht werden. Man AHL Trend eröffnet Ihnen Zugang zu einem der führenden Manager auf dem Gebiet der Trendfolge - es eröffnet Ihnen den Zugang zum AHL Handelssystem.

Das ist AHL

AHL ist mit einem verwalteten Vermögen von insgesamt 20,4 Mrd. US-\$ (Stand: 31.03.2009) eines der weltweit führenden quantitativen Trendfolgesysteme und kann auf über 20 Jahre erfolgreichen Handel zurückblicken. AHL ist an etwa 150 hoch liquiden Märkten weltweit und rund um die Uhr tätig und wies in der Vergangenheit eine niedrige Korrelation mit traditionellen Anlagen auf. **Der gesamte Anlageprozess beruht auf Diversifikation, rigoroser Risikokontrolle, laufender Forschung und Kostenbewusstsein.**

Dabei setzt AHL weniger auf den Einsatz von Fremdkapital (Leverage), sondern vielmehr auf das Ausnutzen von Volatilitäten (Marktschwankungen) - beispielsweise an den Aktien- und Anleihenmärkten. Menschliche Schwächen wie Selbstüberschätzung oder Angst werden durch den computerbasierten Ansatz nahezu ausgeschaltet. Ziel ist es, bestehende Trends an den Märkten zu identifizieren und entsprechend dem Grundsatz „Gewinne laufen lassen, Verluste begrenzen“ zu handeln.

Stark auch in Krisenzeiten 1. August 1996 bis 31. Juli 2009



	Man AHL Trend simuliert (in EUR)	Aktien weltweit*
Gesamtrendite	618,0%	35,7%
Ø Rendite p.a.	16,4%	2,4%
Ø Volatilität p.a.	17,4%	15,6%
Rendite (letzte 12 Monate)	1,7%	-19,5%
Korrelation mit Man AHL Trend simuliert (in EUR)	1,00	-0,22

Zeitraum: 1. August 1996 – 31. Juli 2009.

*Aktien weltweit: MSCI World Index, abgesichert in US-\$ (Kursrendite).¹

Eine Garantie für eine bestimmte Handelsperformance kann nicht gegeben werden und die simulierte Wertentwicklung in der Vergangenheit bzw. die projizierte Wertentwicklung stellen keinen Indikator für die laufende oder zukünftige Performance dar. Für Vergleichszwecke wird Man AHL Trend durch die Performance von Man AHL Diversified plc wiedergegeben, wobei die letzte wöchentliche Bewertung eines jeden Monats verwendet wurde. Bitte beachten Sie, dass die Performance von Man AHL Diversified plc um Gebühren und Kosten bereinigt wurde, um die Gebühren- und Kostenstruktur von Man AHL Trend besser darstellen zu können. Die Renditen verstehen sich abzüglich aller von Man AHL Trend in Rechnung gestellten Gebühren und Kosten und werden in Euro wiedergegeben. Die Wertentwicklung von Man AHL Trend basiert auf der simulierten Wertentwicklung bis 31. Juli 2009. Die simulierte frühere Wertentwicklung ist eine Wertentwicklung, die für einen Zeitraum berechnet wurde, für die keine tatsächlichen Performanceinformationen verfügbar sind. Die simulierte frühere Wertentwicklung dient ausschließlich Informationszwecken.

¹ Der Benchmarkindex wurde mittels des 3-Monats-LIBOR-Zinsdifferentials zwischen US-Dollar und Euro abgesichert.



Trendfolge – eine Erfolgsgeschichte

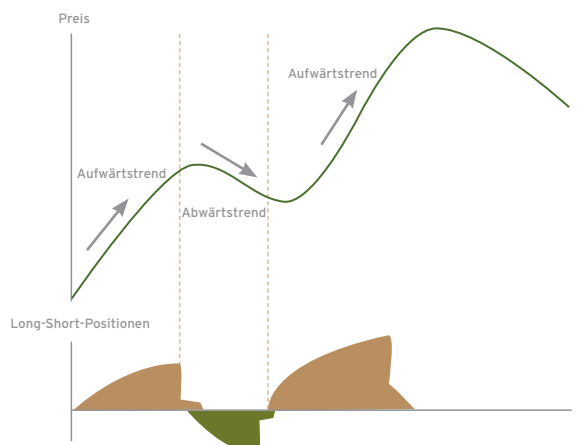
Trendfolgestrategien wie jene, in die Man AHL Trend investiert, haben in den vergangenen 30 Jahren ihre Fähigkeit bewiesen, Renditen sowohl in steigenden als auch fallenden Märkten zu generieren. Besonders in Krisenzeiten konnte die Strategie ihre Stärken regelmäßig demonstrieren (siehe Liniengrafik umseitig).

Mit Trendfolgestrategien werden auf- und absteigende Preisbewegungen auf den globalen Märkten identifiziert und ausgenutzt. Die eingesetzten Handelssysteme erkennen Trends mittels Computermodellen, die nach gründlichen Untersuchungen und technischen Analysen

der Preisbewegungen der Vergangenheit entwickelt wurden. Da die menschliche Irrationalität ausgeschaltet ist, machen diese ausgefeilten Systeme die Handelsentscheidungen transparenter und nachprüfbarer.

Trendfolger versuchen, von ausgeprägten Marktbewegungen zu profitieren

- » Trendfolger können sowohl Aufwärts- als auch Abwärtstrends ausnutzen
- » Einsatz von hauseigenen mathematischen Modellen, um Trends zu ermitteln
- » Der computerbasierte Anlageprozess schaltet die menschliche Irrationalität aus
- » Die Positionen sind volatilitätsbereinigt
- » In der Lage, Trends über verschiedene Zeitzonen und alle Sektoren hinweg auszunutzen
- » Handel an sehr liquiden Märkten

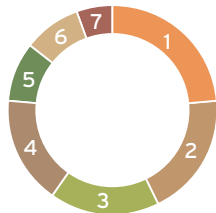


Nutzen Sie Ihre Chancen weltweit und rund um die Uhr

Diversifikation ist ein wesentliches Element von AHL. In diesem Sinne kommt – wie die Grafik verdeutlicht – eine große Bandbreite an Branchen und Märkten zum Einsatz.

Gehandelte Märkte¹

Stand: 31. Juli 2009



1 Währungen	23,2%
2 Anleihen	19,2%
3 Aktien	17,2%
4 Energie	16,6%
5 Metalle	9,3%
6 Zinssätze	9,0%
7 Agrarprodukte	5,5%

Über 100 Märkte

Nord- und Südamerika

Europa

Asien-Pazifik



Über 36 Börsen

Transparenz und Regulierung

AHL ist sich der Bedeutung von Transparenz und Regulierung bewusst und war 2008 eines der Gründungsmitglieder des Hedge Fund Standards Board (HFSB) und Unterzeichner der Best-Practice-Standards. Dank dieser Richtlinien und der Tatsache, dass AHL zu einem im englischen Aktienindex „FTSE 100“ gelisteten und durch die Finanzmarktaufsicht FSA (Financial Services Authority) regulierten Unternehmen gehört, genießen die Anleger ein Höchstmaß an Schutz.

Aufgrund dieser Faktoren und dem Prinzip, dass das Risiko (weniger die Rendite) im Fokus von AHL steht, ist effektives Risikomanagement eine der Hauptstärken von AHL. Der Risikomanagementprozess stellt sicher, dass sich die Risiko- bzw. Volatilitätsniveaus in einer vordefinierten Bandbreite bewegen. So werden u.a. Value-at-risk, Stresstests und Monte-Carlo-Simulation als Risikoparameter eingesetzt.

Wissensvorsprung durch Forschung und Innovationsgeist

Forschung und Innovationsgeist sind seit jeher ein wichtiger Bestandteil der Unternehmensphilosophie der Man Group, zu der AHL gehört. Und dies ist einer der maßgeblichen Gründe für den Erfolg von AHL. Die eindrucksvolle Wertentwicklung über viele Jahre hinweg beruhte nicht zuletzt auf der laufenden Weiterentwicklung der Handelsstrategien und der Investitionen in neue Märkte.

Im Jahre 2007 wurde das Oxford-Man Institute of Quantitative Finance gegründet, das aus der engen Zusammenarbeit der Man Group und der Oxford Universität hervorgegangen ist. Auf diese Weise hat sich die Man Group plc – und somit auch AHL – einen strategischen Wissensvorsprung auf diesem Gebiet für die kommenden Jahre gesichert.



¹ Die Sektorallokation dient ausschliesslich Informationszwecken und stellt nicht die tatsächliche Anlagen des Fondsvermögen dar, sondern spiegelt das Fondsexposure gegenüber Sektoren wider, das über den Einsatz von einem oder mehreren Finanzderivaten erzielt wird. Die Sektorallokationen spiegeln das erwartete langfristige Risk Exposure gegenüber jedem einzelnen Sektor im Vergleich zu den anderen Sektorallokationen wider. Die Zahlen beruhen auf den Risikoschätzungen für jeden Sektor. Die Zusammensetzung wird regelmässig überprüft, und die Sektorallokationen können sich entsprechend ändern. Die tatsächlichen Sektorallokationen am Auflegungstag von Man AHL Trend und während der gesamten Laufzeit des Produkts können von den angegebenen Allokationen abweichen.

» Die Fakten im Überblick

» MAN AHL TREND	
Rechtsform	» Teilfonds einer offenen, richtlinienkonformen (UCITS III) SICAV mit Sitz in Luxemburg
Anteilsklasse	» Man AHL Trend (EUR) Share Class A
Ziel	» Der Fonds strebt eine mittelfristige annualisierte Rendite im zweistelligen Prozentbereich bei einer mittelfristigen annualisierten Zielvolatilität von rund 15% an ¹
Investment-Manager	» Man Investments Ltd, London
Auflegungsdatum	» 21. Juli 2009
Mindestanlagebetrag	» EUR 100
Agio	» bis zu 5% des NAV
Liquidität	» Wöchentlich, jeden Dienstag (Handelstag) Zeichnungs- und Rückgabeanträge müssen drei Geschäftstage vor jedem Handelstag bis spätestens 12.00 Uhr MEZ eingegangen sein
Berechnung des NAV	» Wöchentlich
WKN	» AORNJ6
ISIN Code	» LU0424370004
Bloomberg Ticker	» MANAHTA LX
Reuters Seite	» 10109873X.CHE



» SO KÖNNEN SIE ZEICHNEN

Sie können einfach und unkompliziert unter Angabe der Wertpapierkennnummer (WKN) AORNJ6 zum Beispiel bei folgender Bank zeichnen:

comdirect bank | Commerzbank | Volks- und Raiffeisenbanken | Sparkassen | DABbank | Augsburgener Aktienbank (AAB) | Cortal Consors | etc.

¹ Die angegebenen durchschnittlichen Volatilitätszahlen sind Zielwerte und basieren mittelfristig auf der Verwendung der Performance-Hochrechnungen der Anlageansätze, des angestrebten Investment-Engagements und der Zinssätze am Markt zur Zeit der Modellierung und können sich daher ändern oder vom Investment Manager entsprechend angepasst werden. Angesichts der Marktschwankungen und anderer Risiken (die ausführlich im Prospekt unter der Überschrift „Investment Risks“ beschrieben sind) kann keine Zusicherung gegeben werden, dass der Fonds sein Anlageziel erreichen wird. Eine Garantie für eine bestimmte Handelsperformance kann nicht gegeben werden, und die Wertentwicklung in der Vergangenheit bzw. die projizierte Wertentwicklung stellen keinen Indikator für die zukünftige Performance dar.

» Man AHL Trend

Man AHL Trend vereint alle Vorteile der Trendfolgestrategie eines der führenden Spezialisten auf diesem Gebiet.

» IHRE VORTEILE IM ÜBERBLICK

- | | |
|-----------------------------|--|
| Expertise | » Unerreichte Erfahrung und Engagement eines der weltweit führenden Trendfolgespezialisten – AHL |
| Renditechancen | » Es werden mittelfristige Renditen im zweistelligen Prozentbereich angestrebt |
| Flexibilität | » Konzipiert, um die weltweiten Markttrends auszunutzen |
| Liquidität | » Niedriger Mindestanlagebetrag: ab EUR 100

Wöchentliche Liquidität |
| Portfoliooptimierung | » Potenzial, das Risiko-Rendite-Profil eines Portfolios zu verbessern |

» DIE WICHTIGSTEN BETEILIGTEN PARTEIEN

- | | |
|------------------------|---|
| Man Investments | » Gegründet 1983 als Unternehmenseinheit der Man Group plc

ca. 1.600 Mitarbeiterinnen und Mitarbeiter ¹

Verwaltetes Vermögen von rund 43,3 Mrd. USD ¹ |
|------------------------|---|


- | | |
|------------|--|
| AHL | » Eindrucksvoller 20-jähriger Leistungsnachweis

Verwaltetes Vermögen von rund 20,4 Mrd. USD ²

Fokus auf Forschung und Innovation im Bereich Anlagestrategien mit Trendfolgeansatz |
|------------|--|

- | | |
|--------------|--|
| apano | » ca. 30.000 Kunden ²

Verwaltetes Vermögen von rund 800 Mio EUR ¹ |
|--------------|--|





apano bietet deutschen Anlegern seit Jahren innovative und renditestarke Anlageprodukte, die auf den erfolgreichen Handelsstrategien von Man Investments beruhen. Als ein nach dem Kreditwesengesetz lizenziertes Finanzdienstleistungsinstitut wird apano durch die Bundesanstalt für Finanzdienstleistungsaufsicht (BaFin) beaufsichtigt. In Deutschland sind bereits 30 Anlagekonzepte erfolgreich platziert worden. Bisher haben apano über 30.000 Kunden ihr Vertrauen geschenkt. Das Anlagevolumen beträgt aktuell rund 800 Mio. Euro¹. Kontakt: apano GmbH, Lindemannstraße 79, 44137 Dortmund, Telefon 0800-40 41 010, service@apano.de, www.apano.de.



Man Investments ist die Asset Management Division der Man Group plc, deren Ursprünge bis in das Jahr 1783 zurückgehen. Die Gruppe beschäftigt weltweit rund 1.600 Mitarbeiter und ist in 14 Ländern vertreten.² Seit Gründung im Jahr 1983 hat Man Investments mehr als 500 alternative Anlageprodukte aufgelegt und verwaltet derzeit ein Anlagevermögen von 43,3 Mrd. US-\$.² Unter dem Dach von Man Investments sind mehrere Dach- sowie Einzel-Fondsmanager vereint. Die Man Group plc insgesamt setzt sich als größter bankenunabhängiger Anbieter von Hedgefonds-Produkten für größere Transparenz und eine sinnvolle Regulierung der Hedgefonds-Branche ein und ist im englischen Aktienindex FTSE 100 notiert. Damit unterliegt sie nicht nur der englischen Börsenaufsicht und der Finanzmarktaufsicht FSA, sondern auch noch 19 weiteren internationalen Aufsichtsbehörden in 15 verschiedenen Ländern.

Rechtliche Hinweise

Die apano GmbH ist ein Finanzdienstleistungsinstitut, welches ausschließlich die Anlagevermittlung gegenüber Privatkunden betreibt. Sie gibt gegenüber einem Privatkunden keine Empfehlung ab, die sich auf eine Prüfung seiner persönlichen Umstände stützt oder sich als für ihn geeignet darstellt. Die vorliegende Werbemitteilung der apano GmbH stellt eine unverbindliche Kurzinformation und kein Angebot von Wertpapieren dar. Der Fonds ist ein offener UCITS-III-konformer Teilfonds der in Luxemburg ansässigen RMF Umbrella SICAV, zugelassen nach Teil I des Luxemburger Gesetzes vom 20. Dezember 2002. Der vollständige und vereinfachte Prospekt ist kostenlos bei RBC Dexia Investor Services Bank S.A., 14, porte de France, L-4360 Esch-sur-Alzette, Luxemburg, sowie bei Marcard, Stein & Co GmbH & Co KG, Ballindamm 36, 20095 Hamburg, erhältlich. Zeichnungsanträge für den Fonds werden nur nach Maßgabe der allgemeinen Bedingungen des aktuellen Prospekts berücksichtigt. Die Anleger sollten die Prospekte vor der Entscheidung, in den Fonds zu investieren, aufmerksam lesen. Eine Anlage in den Fonds ist nicht für jeden Anleger geeignet. Dieses Informationsmaterial und die Anteile richten sich nicht an Personen aus und/oder in den USA und sind für diese nicht erhältlich.

Anlagerisiken

Eine Anlage in den Teilfonds ist nur für Anleger geeignet, die in der Lage sind, die Vorteile und Risiken einer solchen Investition abzuwägen, und sie über ausreichende Ressourcen verfügen, um die Verluste in Kauf nehmen zu können, die im Zuge einer solchen Investition entstehen können. Der Teilfonds verfügt über keinen Kapitalschutz. Der RMF Umbrella SICAV-Man AHL Trend strebt einen mittelfristigen Kapitalzuwachs an, wobei er sich annualisierte Renditen im zweistelligen Bereich zum Ziel setzt bei einer angestrebten annualisierten Volatilität von rund 15% über einen mittleren Anlagehorizont. Der Teilfonds weist eine erhöhte Volatilität auf. Anleger müssen berücksichtigen, dass die diesen Anlageformen innewohnenden Risiken, die Teil der Anlagestrategie des Teilfonds sind, größer sind als die anderer Anlageformen, da einige der Anlagen, in denen der Teilfonds indirekt beteiligt ist, plötzlichen, unerwarteten und erheblichen Kursbewegungen unterliegen. Die Anteilspreise können auch innerhalb kurzer Zeiträume stärkeren Schwankungen nach unten oder nach oben unterworfen sein.

Der Wert der Anlagen des Teilfonds kann sowohl steigen als auch fallen und Anleger erhalten gegebenenfalls nicht den vollen Anlagebetrag oder keinen Gegenwert zurück. Bei dem Man AHL Trend handelt es sich um ein Investmentvermögen, nach dessen Vertragsbedingungen oder Satzung ein anerkannter Wertpapierindex nachgebildet wird. Die ausführliche Beschreibung der Anlagestrategie des Teilfonds entnehmen Sie bitte dem Vereinfachten Verkaufsprospekt. Der Teilfonds beabsichtigt nicht, die Wertentwicklung des Index nachzubilden, sondern ein Engagement im Index einzugehen, dass der anvisierten Volatilität entspricht. Die Anlageposition des Teilfonds im Index kann Schwankungen unterliegen und ist von verschiedenen Faktoren abhängig, wie beispielsweise Gebühren, Transaktionskosten, Zeichnungen oder Rücknahmen oder das unter dem Swap gewählte Exposure. Die Wertentwicklung des Teilfonds kann daher grundlegend von der Wertentwicklung des Indexes abweichen. Der Teilfonds wurde erst am 21. Juli 2009 aufgelegt, so dass keine aussagekräftige Information zur Wertentwicklung der Vergangenheit gegeben werden kann. Direkte oder indirekte Anlagen in Hedgefonds werden allgemein für riskant beachtet.

Vor einer Investition in den Teilfonds sollten Anleger aufmerksam die ausführliche Beschreibung des Risikoprofils und der Risikohinweise im Vereinfachten Verkaufsprospekt und den Abschnitt „Anlagerisiko“ wie er im Anhang des ausführlichen Prospekts für den Teilfonds erläutert wird, lesen. Redaktionsschluss dieser Broschüre: September 2009.