

P.A.M. Prometheus Asset Management

NUR WER ANDERS DENKT, KANN BESSER SEIN.

Antizyklische Börsenschnäppchen mit System:

Perfektes Timing für antizyklische Investoren

Prometheus – Global Turnaround Trends – 01/2012

NUR WER ANDERS DENKT, KANN BESSER SEIN.

P.A.M. Prometheus Asset Management

MSCI World TR **Der emotionale Lebenslauf eines Investors**



NUR WER ANDERS DENKT, KANN BESSER SEIN.

P.A.M. Prometheus Asset Management

Schnäppchen gefällig?

Hätten Sie in diese Märkte investiert?

Verlust	Aktienmarkt	Verlustphase
-60,4%	Griechenland	28 M. 07/1990 - 11/1992
-63,3%	Hongkong	27 M. 06/1981 - 09/1983
-72,4%	Deutschland	38 M. 03/2000 - 03/2003
-76,8%	Finnland	40 M. 05/1989 - 09/1992
-77,6%	Korea	29 M. 05/1996 - 10/1998
-80,1%	Brasilien	20 M. 05/1989 - 01/1991
-84,0%	Irland	21 M. 06/2007 - 03/2009
-84,1%	Vietnam	28 M. 06/2001 - 10/2003
-85,0%	Argentinien	27 M. 03/2000 - 06/2002
-93,3%	Indonesien	15 M. 07/1997 - 10/1998
-94,0%	Russland	13 M. 08/1997 - 10/1998

NUR WER ANDERS DENKT, KANN BESSER SEIN.

P.A.M. Prometheus Asset Management

Schnäppchen gefällig?

Hätten Sie in diese Märkte investiert?

Verlust	Aktienmarkt	Verlustphase	Turnaround-Ergebnis	
-60,4%	Griechenland	28 M. 07/1990 - 11/1992	+1.060,8%	82 M. 11/1992 - 09/1999
-63,3%	Hongkong	27 M. 06/1981 - 09/1983	+380,9%	49 M. 09/1983 - 10/1987
-72,4%	Deutschland	38 M. 03/2000 - 03/2003	+271,4%	52 M. 03/2003 - 07/2007
-76,8%	Finnland	40 M. 05/1989 - 09/1992	+5.930,0%	90 M. 09/1992 - 03/2000
-77,6%	Korea	29 M. 05/1996 - 10/1998	+441,7%	17 M. 10/1998 - 03/2000
-80,1%	Brasilien	20 M. 05/1989 - 01/1991	+965,9%	45 M. 01/1991 - 10/1994
-84,0%	Irland	21 M. 06/2007 - 03/2009	bisher +48,22%	? M. 03/2009 - ???
-84,1%	Vietnam	28 M. 06/2001 - 10/2003	+678,4%	42 M. 10/2003 - 03/2007
-85,0%	Argentinien	27 M. 03/2000 - 06/2002	+730,9%	46 M. 06/2002 - 04/2006
-93,3%	Indonesien	15 M. 07/1997 - 10/1998	+528,9%	8 M. 10/1998 - 06/1999
-94,0%	Russland	13 M. 08/1997 - 10/1998	+1.910,5%	66 M. 10/1998 - 04/2004

NUR WER ANDERS DENKT, KANN BESSER SEIN.


P.A.M. Prometheus Asset Management

Schnäppchen gefällig?

Hätten Sie in diese Märkte investiert?

Probleme Brasiliens in den späten 80er Jahren:

1986: Cruzado Plan
1986: Bresser Plan
1986: Sommer Plan



Versuche die Inflation einzudämmen

1992 Amtsenthebungsverfahren des Präsidenten

1991-1993 sechs Landwirtschaftsminister treten zurück

1989-92 Inflation bei 84,32 % pro Monat

Börsenverlust -80,1 % (€-Basis)

1992 BIP 2.770 US-\$ pro Kopf

NUR WER ANDERS DENKT, KANN BESSER SEIN.

P.A.M. Prometheus Asset Management

Pressestimmen zu Brasilien 1991

Lust zum Putschen

„Wirtschaftskrise und Korruptionsaffären steuern auf einen Höhepunkt zu.“

Kokain unter der Kutte

„Brasilien wird zum wichtigsten Drogenschmuggelplatz Südamerikas.“

Ratten im Müll

„Hunger und Elend lassen eine Generation von jungen Menschen heranwachsen. Direktor des Instituts für Sozialforschung: „Die Sklaven haben es besser, als die Landarbeiter heute. Sie wurden wenigstens ausreichend ernährt, um Ihre Arbeitskraft zu erhalten.“

Laute Verwandte

„Hunderttausende Brasilianer fliehen vor der Wirtschaftskrise in die Heimatländer ihrer Vorfahren. Der einzige Ausweg aus der brasilianischen Krise ist der Flughafen.“

NUR WER ANDERS DENKT, KANN BESSER SEIN.

P.A.M. Prometheus Asset Management

Schnäppchen gefällig?

Hätten Sie in diese Märkte investiert?

Aktuelle Top-Positionen im Prometheus Global-Turnaround Trends

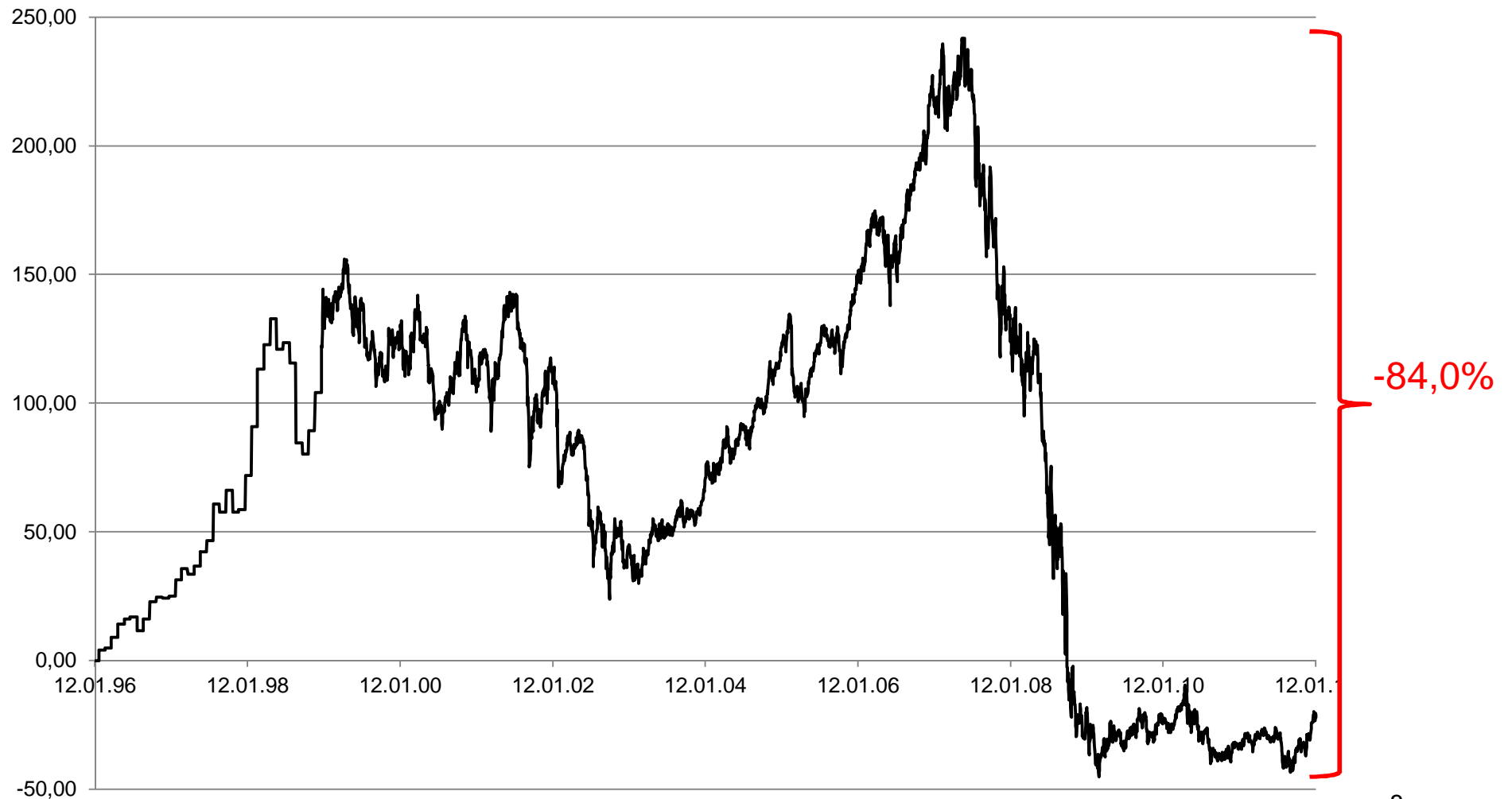
1	Irland (16%)	-83,98%	06/2007-03/2009
2	Österreich (12%)	-78,60%	06/2007-02/2009
3	Griechenland (12%)	-90,95%	10/2007-01/2012
4	Vietnam (8%)	-83,40%	05/2007-01/2012
5	Belgien(8%)	-74,60%	05/2007-03/2009

23456789012345678901234567890123456789012340123456789012345678901234567890123456890
67890123456789012345678901234567890123456789012345678901234012345678901234567890156

NUR WER ANDERS DENKT, KANN BESSER SEIN.

P.A.M. Prometheus Asset Management

MSCI Irland TR



NUR WER ANDERS DENKT, KANN BESSER SEIN.

P.A.M. Prometheus Asset Management

Pressestimmen zu Irland

Vom Tiger zur Maus (Bild-Zeitung)

„Vor zwei Jahren waren sie noch die viertreichste Nation der Erde, das Pro-Kopf-Einkommen 20% höher als in Deutschland! Wachstumsraten von sieben Prozent pro Jahr. Irland – Europas „Tigerstaat“.

Pferdekrise in Irland: verhökert, vergessen, verhungert (Spiegel)

„In den Boomjahren leisteten sich viele Iren edle Pferde als Statussymbol – in der Krise werden die Vierbeiner zur Last“

Schuldenkrise: Irland pokert um Milliardenhilfen (Financial Times)

Irland in finanzieller Not: Ist jetzt mein Erspartes in Gefahr? (Bild-Zeitung)

„Euro steht auf dem Spiel“ Irland-Rettung notwendig (NTV)

Irland exportiert Angst (Handelsblatt)

Irland beantragt Finanzhilfe (www.bundesregierung.de)

NUR WER ANDERS DENKT, KANN BESSER SEIN.

P.A.M. Prometheus Asset Management

Hoffnung für den irischen Markt?

CRH Group

Baustoffhersteller, Beteiligungen in 27 Ländern, 79.000 Mitarbeiter, 3000 Niederlassungen, 17 Mrd. Umsatz

Kerry Group

Weltmarktführer für Nahrungsmittelzusatzstoffe und Aromen, 20.000 Mitarbeiter. Exporte in 140 Länder. Produktionsstädten in 19 Ländern, 4 Mrd. Umsatz

Smurfit Kappa

Verpackungsindustrie, Der größte Wellpappenhersteller Europas, 40.000 Mitarbeiter, 7 Mrd. Umsatz

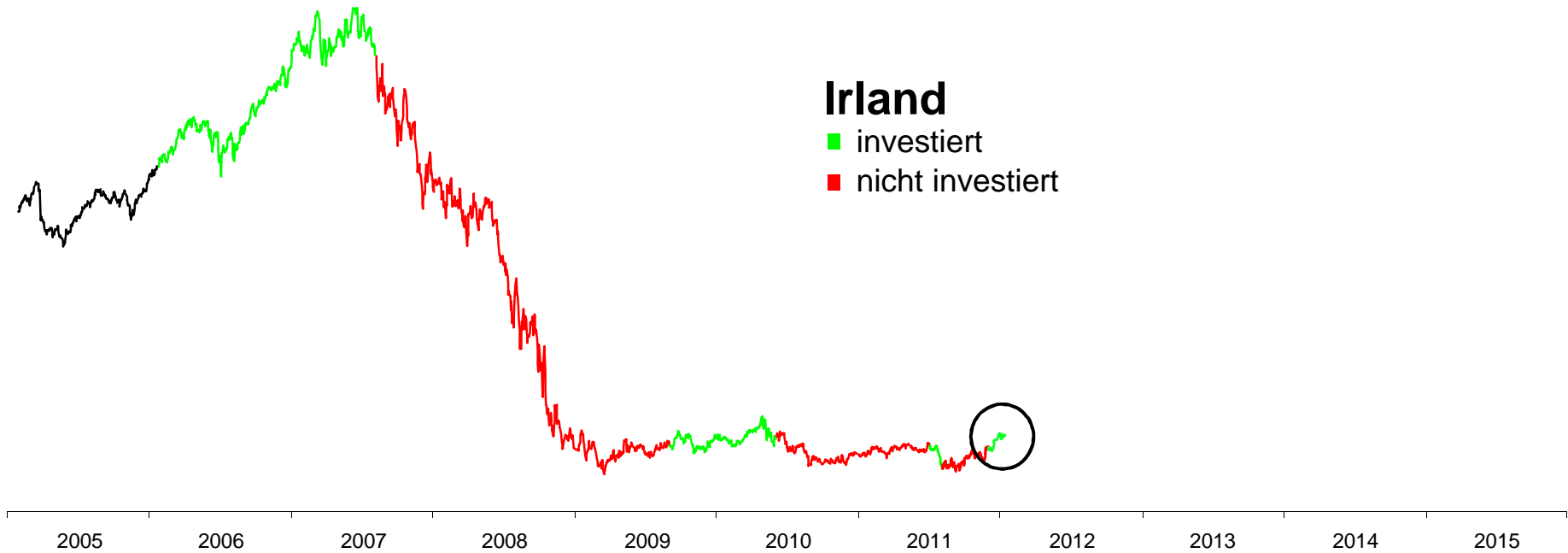
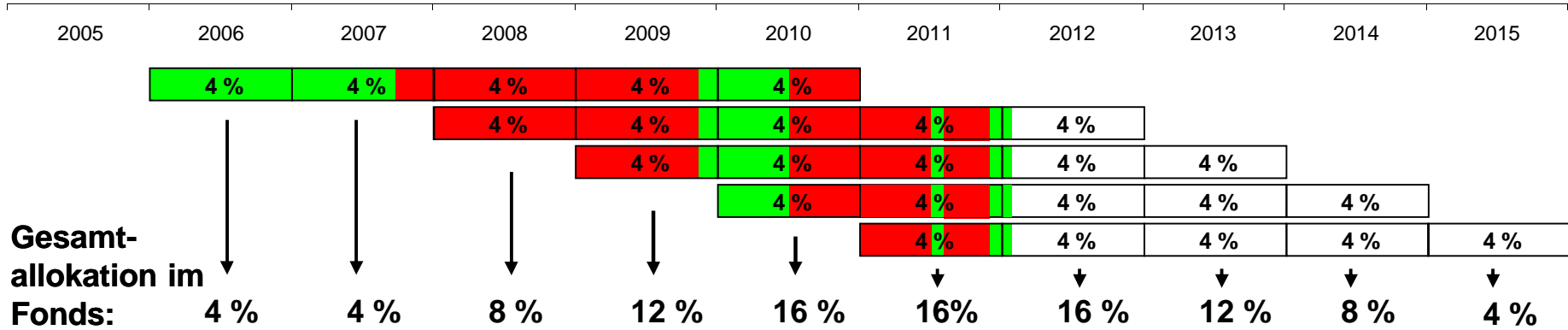
Elan Corporation

Biotech Unternehmen. 2000 Mitarbeiter, Zulieferer von Biogen, Amgen und Genentech

23456789012345678901234567890123456789012340123456789012345678901234567890123456890
 67890123456789012345678901234567890123456789012345678901234012345678901234567890156

NUR WER ANDERS DENKT, KANN BESSER SEIN.

P.A.M. Prometheus Asset Management



23456789012345678901234567890123456789012340123456789012345678901234567890123456890
67890123456789012345678901234567890123456789012345678901234012345678901234567890156

NUR WER ANDERS DENKT, KANN BESSER SEIN.

P.A.M. Prometheus Asset Management



Jasmin Nezirevic

P.A.M. Prometheus Asset Management GmbH

Elisabeth-Selbert-Str. 19

40764 Langenfeld

Tel.: 02173/39875-14 Fax: 02173/39875-54

jasmin.nezirevic@prometheus.de

NUR WER ANDERS DENKT, KANN BESSER SEIN.

P.A.M. Prometheus Asset Management

Wichtige Hinweise

- Diese Information dient der Produktwerbung.
- **Haftungsausschluss:** Die Informationen stellen kein Angebot und keine Aufforderung zum Kauf dar. Die Wertentwicklung in der Vergangenheit ist nicht notwendigerweise ein Hinweis auf zukünftige Ergebnisse. Der Wert von Anlagen und mögliche Erträge daraus sind nicht garantiert und können sowohl fallen als auch steigen. Es kann daher grundsätzlich keine Zusicherung gegeben werden, dass die Ziele der Anlagepolitik erreicht werden. Darüber hinaus besteht die Möglichkeit, dass die Anleger den von Ihnen investierten Betrag nicht vollständig zurückerhalten. Veränderungen der Wechselkurse können ebenfalls dazu führen, dass der Wert zugrunde liegender Investments sowohl fällt als auch steigt. Der Fonds weist auf Grund seiner Zusammensetzung und des möglichen Einsatzes von Derivaten erhöhte Wertschwankungen auf, d.h. die Anteilspreise können auch innerhalb kurzer Zeiträume erheblichen Schwankungen nach oben und nach unten unterworfen sein.
- Die Bezugnahme auf einen Fonds im Rahmen dieses Dokumentes stellt weder ein Angebot noch eine Aufforderung zur Zeichnung von Anteilen eines solchen Fonds dar. Die Entscheidung, Anteile zu zeichnen, sollte auf Grundlage der Informationen getroffen werden, die im Prospekt sowie im aktuellen Jahres- und Halbjahresbericht enthalten sind und bei der Alceda Fund Management S.A., Airport Center Luxembourg 5, Heienhaff, L-1736 Luxemburg, Tel.: 00352 / 248 329-1, Fax: 00352 / 248 329-444, E-Mail: info@alceda.lu kostenlos erhältlich sind. Im Prospekt sind wichtige Angaben zu Risiko, Kosten und Anlagestrategie enthalten. Zukünftigen Investoren wird dringend angeraten, ihre eigenen professionellen Berater für die Beurteilung des Risikos, der Anlagestrategie, der steuerlichen Folgen etc. hinzuzuziehen, um die Angemessenheit einer Investition aufgrund ihrer persönlichen Verhältnisse festzulegen. **Die steuerliche Behandlung ist im Übrigen auch von den persönlichen Verhältnissen des jeweiligen Anlegers abhängig und kann künftig Änderungen unterworfen sein.**
- Das Research und die Analysen in diesem Dokument wurden von der P.A.M. Prometheus Asset Management GmbH erhoben; sie können vor der Zusammenstellung dieser Unterlagen durchgeführt worden sein und werden hier lediglich im allgemeinen Zusammenhang vorgestellt. In einigen Fällen wurden die Informationen in diesem Dokument von externen Quellen bezogen, die wir zwar für verlässlich halten, für deren Genauigkeit und Vollständigkeit wir jedoch weder Haftung noch irgendeine Garantie übernehmen können. Alle Äußerungen verstehen sich zum Zeitpunkt der Publikation, können sich aber ohne Ankündigung ändern.