

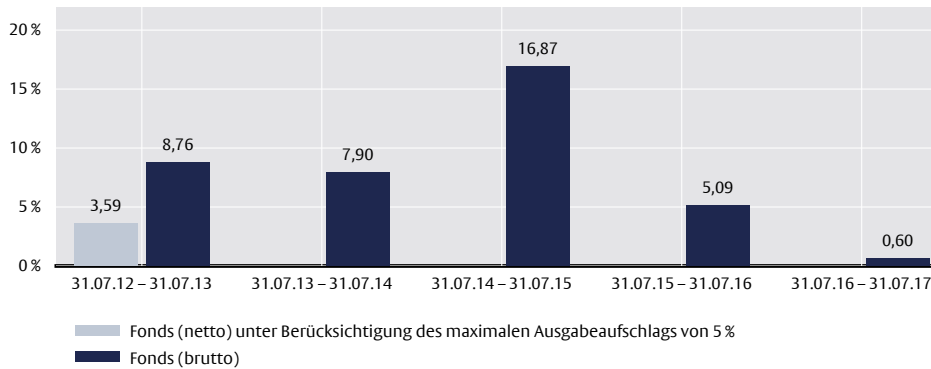


# Flossbach von Storch SICAV - Multiple Opportunities R

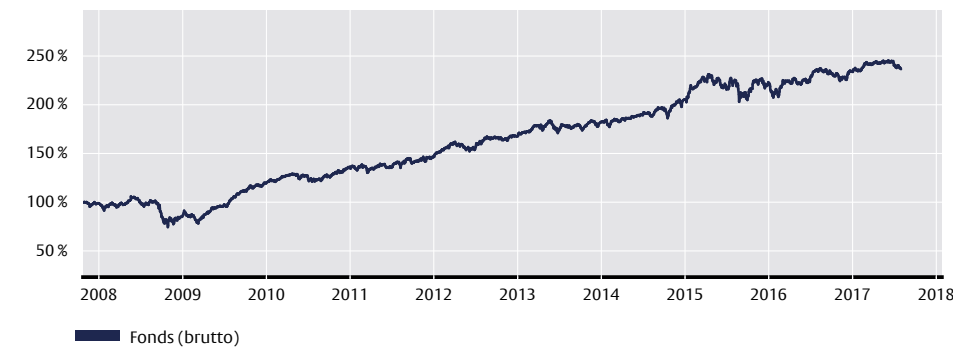
## ANLAGESTRATEGIE

Der Fonds verfolgt einen aktiven Investmentansatz. Der Fondsmanager kann flexibel in die Vermögensklassen investieren, die aus seiner Sicht im jeweiligen Kapitalmarktumfeld attraktiv erscheinen. Grundlage für die Asset-Allokation ist ein eigenes, unabhängiges Weltbild, das aus ökonomischen, politischen und demografischen Parametern modelliert und stetig überprüft wird. Ob ein einzelnes Investment attraktiv ist, wird im Rahmen einer gründlichen Unternehmensanalyse beurteilt. Maßgeblich für jede Anlageentscheidung ist das Chance-Risiko-Verhältnis; das Renditepotenzial muss etwaige Verlustrisiken deutlich überkompensieren. Die Portfoliostruktur – und damit das Chance-Risikoprofil des Fonds – orientiert sich an den fünf Leitlinien des Flossbach von Storch Pentagramms, insbesondere dem Grundsatz der Diversifikation. Der Fonds orientiert sich ganz bewusst an keinem Vergleichsindex. Oberstes Ziel ist es, nachhaltig attraktive Renditen zu erwirtschaften.

## JÄHRLICHE WERTENTWICKLUNG (IN %)



## INDEXIERTE WERTENTWICKLUNG SEIT 23.10.2007 +136,57 %



## KUMULIERTE WERTENTWICKLUNG (BRUTTO, IN %)

	1 Monat	2017 YTD	1 Jahr	3 Jahre	5 Jahre	3 Jahre p.a.	5 Jahre p.a.	seit Auflage (23.10.2007)
Fonds	-1,57 %	+0,95 %	+0,60 %	+23,56 %	+45,00 %	+7,30 %	+7,71 %	+136,57 %

Quelle: Verwahrstelle und SIX Financial Information, Stand: 31.07.2017

## ERLÄUTERUNGEN ZUR WERTENTWICKLUNG

Die Bruttowertentwicklung (BVI-Methode) berücksichtigt alle auf Fondsebene anfallenden Kosten (z.B. die Verwaltungsvergütung), die Nettowertentwicklung zusätzlich den Ausgabeaufschlag. Weitere Kosten können auf Kundenebene individuell anfallen (z.B. Depotgebühren, Provisionen und andere Entgelte). Modellrechnung (netto): Ein Anleger möchte für 1000,- EUR Anteile erwerben. Bei einem max. Ausgabeaufschlag von 5 % muss er dafür einmalig bei Kauf 50,- EUR aufwenden. Zusätzlich können Depotkosten anfallen, die die Wertentwicklung mindern. Die Depotkosten ergeben sich aus dem Preis- und Leistungsergebnis Ihrer Bank. **Die historische Wertentwicklung ist kein verlässlicher Indikator für die künftige Wertentwicklung.**

KATEGORIE: MULTI ASSET  
Angaben per 31. Juli 2017

DE LU | SEITE 1 VON 3

## FONSDetails

### Stammdaten

WKN	A0M430
ISIN	LU0323578657
Sitzland	Luxemburg
Anteilklasse	R
Fondswährung	EUR
Auflagedatum	23. Oktober 2007
Geschäftsjahresende	30. September
Ertragsverwendung	ausschüttend
Vertriebszulassung	DE, LU
Fondstyp / Rechtsform	AIF / SICAV

### Aktuelle Daten

Fondsvermögen	11,88 Mrd. EUR
Rücknahmepreis	229,61 EUR

### Kosten<sup>1</sup>

Laufende Kosten	1,68 %
davon u.a. Verwaltungsvergütung	1,53 % p.a.
Erfolgsabhängige Vergütung	Bis zu 10% der Wertentwicklung des Fonds, insofern vorherige Wertminderungen ausgeglichen wurden. Die Auszahlung erfolgt quartalsweise.
Ausgabeaufschlag	bis zu 5,00 %

### Anlagebeträge

Mindestanlage	keine
Mindestfolgeanlage	keine

### Adressen

Verwaltungsgesellschaft	Flossbach von Storch Invest S.A. 6, Avenue Marie-Thérèse 2132 Luxembourg, Luxemburg www.fvsinvest.lu
Verwahrstelle / Zahlstelle	DZ PRIVATBANK S.A. 4, rue Thomas Edison 1445 Strassen, Luxemburg
Vertreter Deutschland	Flossbach von Storch AG Ottoplatz 1, 50679 Köln Deutschland Telefon: +49.221.33.88-290 E-Mail: <a href="mailto:fonds@fvsag.com">fonds@fvsag.com</a> <a href="http://www.flossbachvonstorch.de">www.flossbachvonstorch.de</a>
Zahlstelle Deutschland	DZ BANK AG, Deutsche Zentral-Genossenschaftsbank Platz der Republik, 60325 Frankfurt am Main, Deutschland

<sup>1</sup> Neben der Verwaltungsvergütung werden dem Fonds weitere Kosten wie z.B. Transferstellungsvergütung, Transaktionskosten sowie diverse weitere Gebühren belastet. Detaillierte Informationen zu den laufenden sowie den einmaligen Kosten finden Sie in den wesentlichen Anlegerinformationen (KIID), dem Verkaufsprospekt sowie dem letzten Jahresbericht.



# Flossbach von Storch SICAV - Multiple Opportunities R

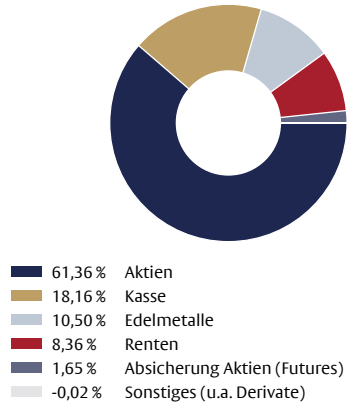
## TOP 10 AKTIENPOSITIONEN (IN %)

1.	NESTLE	5,12 %
2.	BERKSHIRE HATHAWAY B	5,02 %
3.	NOVO NORDISK B	3,02 %
4.	ABBOTT LABORATORIES	2,63 %
5.	MONSANTO	2,58 %
6.	NOVARTIS	2,42 %
7.	DAIMLER	2,39 %
8.	IMPERIAL BRANDS	2,29 %
9.	FREENET	2,27 %
10.	ROCHE	2,24 %
Summe		29,98 %

Quelle: Verwahrstelle, Stand: 31.07.2017

Derzeit befinden sich 57 Titel im Portfolio, davon 45 Aktien.

## STRATEGIEAUFTEILUNG (IN %)



Quelle: Verwahrstelle und Flossbach von Storch, Stand: 31.07.2017

## MONATSKOMMENTAR

Die Europäische Notenbank (EZB) blieb im Juli untätig und beschäftigte doch die Kapitalmärkte. Mario Draghi sagte nach der Ratssitzung am 20. Juli, dass über die Reduktion des Anleihekaufprogramms erst im Herbst diskutiert werde. Eine Anpassung des Programms ist allerdings allein schon deshalb notwendig, weil die EZB im Laufe des Jahres 2018 bei einer steigenden Zahl von Anleihen die vorgegebenen Obergrenzen erreichen könnte. Auch die US-Notenbank Federal Reserve (Fed) straffte ihre Geldpolitik am 26. Juli nicht weiter, kündigte aber an, dass das Abschmelzen der Wertpapierbestände in Höhe von rund 4,5 Billionen Euro „relativ bald“ erfolgen solle. Trotz einer zurückhaltenden EZB und einer Fed, die sich weiter an einer geldpolitischen Normalisierung versucht, stieg der Euro über 1,18 US-Dollar auf ein Zweijahreshoch. Seit Anfang April wertete der Euro zum US-Dollar damit um mehr als zehn Prozent auf. Die Eurostärke zeigt sich auch gegenüber anderen Währungen; relativ zum Schweizer Franken erreichte der Euro den höchsten Stand seit Bruch der Untergrenze im Januar 2015. Die Abwertung von US-Dollar und Schweizer Franken stellten die größte Belastung für den Fondspreis dar. Auf Einzeltitel-Ebene gerieten die deutschen Autobauer unter Druck. Zwar konnten positive Ergebnisse für das erste Halbjahr 2017 berichtet werden. Nach den Manipulationsvorwürfen bei Dieselmotoren sehen sich die Konzerne nun aber auch noch einem Kartellverdacht ausgesetzt. Auch wenn kurzfristige Kursschwankungen unerfreulich erscheinen mögen, sind sie langfristig für die Erwirtschaftung einer positiven Rendite unvermeidlich. Wir haben im vergangenen Monat Kursrückgänge zu selektiven Aufstockungen genutzt und die Aktienquote auf zuletzt 61,4% erhöht. Der Puffer für weitere Investitionen ist mit einer Liquiditätsposition von 18,2% weiterhin relativ hoch.

## TOP 10 BRANCHEN BEI AKTIEN (IN %)

1.	Konsum nicht zykl.	20,01 %
2.	Konsum zykl.	19,35 %
3.	Pharma/Life Science	16,97 %
4.	Grundstoffe	10,84 %
5.	Telekom./Medien	9,57 %
6.	Versicherungen	7,97 %
7.	Technologie	7,88 %
8.	Investitionsgüter	5,49 %
9.	Immobilien	1,53 %
10.	Banken/Finanzdienstleister	0,40 %

Quelle: Verwahrstelle und Flossbach von Storch, Stand: 31.07.2017

## WÄHRUNGEN NACH ABSICHERUNG (IN %)

EUR	41,10 %
USD	37,42 %
CHF	10,51 %
NOK	3,92 %
DKK	3,06 %
GBP	2,53 %
JPY	0,83 %
ZAR	0,63 %
MXN	0,00 %

Quelle: Verwahrstelle und Flossbach von Storch, Stand: 31.07.2017

KATEGORIE: MULTI ASSET  
Angaben per 31. Juli 2017

DE LU | SEITE 2 VON 3

## RISIKOPROFIL

### WACHSTUMSORIENTIERT:

Der Fonds eignet sich für wachstumsorientierte Anleger. Aufgrund der Zusammensetzung des Netto-Teilfondsvermögens besteht ein hohes Gesamtrisiko, dem auch hohe Ertragschancen gegenüberstehen. Die Risiken können insbesondere aus Währungs-, Bonitäts- und Kursrisiken, sowie aus Risiken, die aus den Änderungen des Marktzinsniveaus resultieren, bestehen.

### ANLAGEHORIZONT:

Langfristig: länger als 5 Jahre

## CHANCEN

- + Flexible Anlagepolitik ohne Benchmarkorientierung
- + Breite Risikostreuung durch die Anlage in unterschiedliche Anlageklassen (Aktien, Anleihen, Wandelanleihen, Edelmetalle etc.). Nutzung vom Marktpotenzialen durch breites Anlage-spektrum.
- + Durch die Anlage von Vermögenswerten in Fremdwährungen kann der Fondsanteils-wert aufgrund von Wechselkursänderungen positiv beeinflusst werden.
- + Zusätzliche Renditepotenziale durch den möglichen Einsatz von Derivaten.
- + Zusätzliche Renditepotenziale durch den möglichen Einsatz von Edelmetallen (z.B. in Form von Gold) und Rohstoffen.

## RISIKEN

- Aktienkurse können marktbedingt stark schwanken, und somit auch der Fondsanteils-wert. Marktpreisrisiken bei Anleihen, insbesondere bei steigenden Zinsen am Kapitalmarkt. Kursverluste sind möglich. Die breite Streuung und das breite Anlagespektrum können zu einer entsprechend begrenzten Teilhabe an einer positiven Wertentwicklung einzelner Anlageklassen führen. Bei illiquiden (marktengen) Wertpapieren besteht zudem die Gefahr, dass im Fall der Veräußerung des Vermögenswerts dies nicht oder nur unter Inkaufnahme eines deutlichen Kursabschlags möglich ist.
- Durch die Anlage von Vermögenswerten in Fremdwährungen kann der Fondsanteils-wert aufgrund von Wechselkursänderungen negativ beeinflusst werden.
- Beim Einsatz von Derivaten kann der Wert des Fonds stärker negativ beeinflusst werden, als dies bei dem Erwerb von Vermögensgegenständen ohne den Einsatz von Derivaten der Fall ist. Hierdurch können sich das Verlustrisiko und die Volatilität (Wertschwankung) des Fonds erhöhen.
- Die Preise von Edelmetallen und Rohstoffen können stärkeren Kursschwankungen unterliegen. Kursverluste sind möglich.

Ausführliche Hinweise zu Chancen und Risiken entnehmen Sie bitte dem Verkaufsprospekt.



# Flossbach von Storch SICAV - Multiple Opportunities R

## FONDSMANAGER

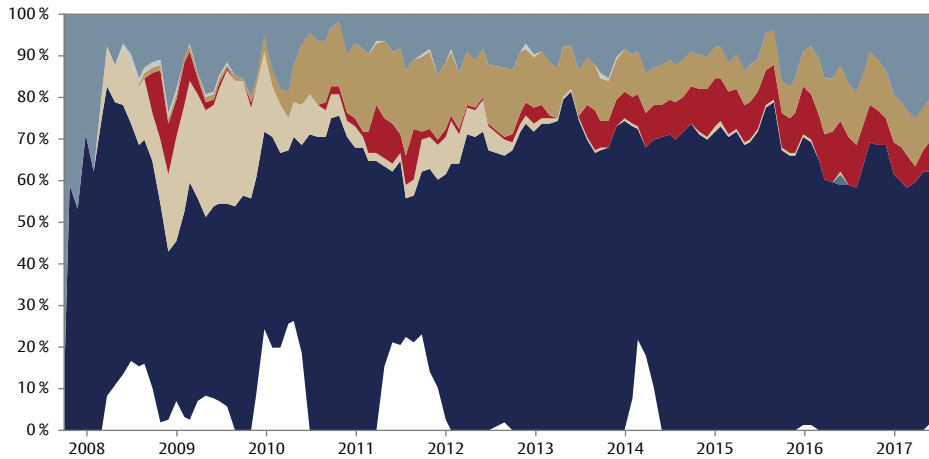


### Dr. Bert Flossbach

Dr. Bert Flossbach gründete 1998 Flossbach von Storch und ist seitdem Vorstand. Er verantwortet die Bereiche Research sowie Investment Management.

„Aktives, benchmarkunabhängiges Portfolio Management beginnt immer mit einem weißen Blatt Papier.“

## ASSET ALLOKATION NACH AKTIENABSICHERUNG IM ZEITVERLAUF (IN %)



Quelle: Flossbach von Storch und Verwahrstelle, Stand: 31.07.2017

## AUSZEICHNUNGEN

Morningstar Rating™ Gesamt\*:



Stand: 30.06.2017

\* Morningstar Rating™ Gesamt: © (2017) Morningstar Inc. Alle Rechte vorbehalten. Die hierin enthaltenen Informationen: (1) sind für Morningstar und/oder ihre Inhalte-Anbieter urheberrechtlich geschützt; (2) dürfen nicht vervielfältigt oder verbreitet werden; und (3) deren Richtigkeit, Vollständigkeit oder Aktualität wird nicht garantiert. Weder Morningstar noch deren Inhalte-Anbieter sind verantwortlich für etwaige Schäden oder Verluste, die aus der Verwendung dieser Information entstehen. Ratings bezogen auf den Vormonat.

KATEGORIE: MULTI ASSET

Angaben per 31. Juli 2017

DE LU | SEITE 3 VON 3

## RECHTLICHER HINWEIS

Dieses Dokument dient unter anderem als Werbemittelung.

Mit diesem Dokument wird kein Angebot zum Verkauf, Kauf oder zur Zeichnung von Wertpapieren oder sonstigen Titeln unterbreitet. Die enthaltenen Informationen und Einschätzungen stellen keine Anlageberatung oder sonstige Empfehlung dar.

Die vollständigen Angaben des/der Fonds sind dem Verkaufsprospekt sowie der Satzung oder dem Verwaltungsreglement oder den Vertragsbedingungen, ergänzt durch den jeweiligen letzten geprüften Jahresbericht und den jeweiligen Halbjahresbericht, falls ein solcher jüngeren Datums als der letzte Jahresbericht vorliegt, zu entnehmen. Diese Unterlagen stellen die allein verbindliche Grundlage eines Kaufs dar. Die genannten Unterlagen sowie die Wesentlichen Anlegerinformationen erhalten Sie kostenlos in deutscher Sprache bei der jeweiligen Verwaltungsgesellschaft/Kapitalverwaltungsgesellschaft oder Verwahrstelle sowie von den jeweiligen Vertretern in den Ländern, für die eine Vertriebszulassung vorliegt.

Die in diesem Dokument enthaltenen Informationen und zum Ausdruck gebrachten Meinungen geben die Einschätzungen von Flossbach von Storch zum Zeitpunkt der Veröffentlichung wieder und können sich jederzeit ohne vorherige Ankündigung ändern. Angaben zu in die Zukunft gerichteten Aussagen spiegeln die Ansicht und die Zukunftserwartung von Flossbach von Storch wider. Dennoch können die tatsächlichen Entwicklungen und Ergebnisse erheblich von den Erwartungen abweichen. Alle Angaben wurden mit Sorgfalt zusammengestellt. Für die Richtigkeit und Vollständigkeit kann jedoch keine Gewähr und keine Haftung übernommen werden. Der Wert jedes Investments kann sinken oder steigen und Sie erhalten möglicherweise nicht den investierten Geldbetrag zurück. Bei der Vermittlung von Fondsanteilen oder Aktien können Flossbach von Storch und/oder deren Vertriebspartner Rückvergütungen aus Kosten erhalten, die von der Verwaltungsgesellschaft/Kapitalverwaltungsgesellschaft gemäß dem jeweiligen Verkaufsprospekt dem Fonds belastet werden. Die steuerliche Behandlung ist von den persönlichen Verhältnissen des Anlegers abhängig und kann Änderungen unterworfen sein. Bitte konsultieren Sie diesbezüglich Ihren Steuerberater.

Die ausgegebenen Anteile/Aktien dieses Fonds dürfen nur in solchen Rechtsordnungen zum Kauf angeboten oder verkauft werden, in denen ein solches Angebot oder ein solcher Verkauf zulässig ist. So dürfen die Anteile/Aktien dieses Fonds weder innerhalb der USA noch an oder für Rechnung von US-Staatsbürgern oder in den USA ansässigen US-Personen zum Kauf angeboten oder an diese verkauft werden. Darüber hinaus können die Anteile/Aktien des Fonds weder direkt noch indirekt „US-Personen“ und/oder Einrichtungen, die sich im Besitz einer oder mehrerer „US-Personen“ im Sinne der Definition des „Foreign Account Tax Compliance Act (FATCA)“ befinden, angeboten oder verkauft werden. Zudem darf dieses Dokument und die in ihm enthaltenen Informationen nicht in den USA verbreitet werden. Die Verbreitung und Veröffentlichung dieses Dokuments sowie das Angebot oder ein Verkauf der Anteile/Aktien dieses Fonds können auch in anderen Rechtsordnungen Beschränkungen unterworfen sein.

Der jüngste Nettoinventarwert (NIW) kann über die Internetseite der Verwaltungsgesellschaft/Kapitalverwaltungsgesellschaft abgerufen werden.

Die historische Wertentwicklung ist kein verlässlicher Indikator für die künftige Wertentwicklung.

© 2017 Flossbach von Storch. Alle Rechte vorbehalten.